



Nome: \_\_\_\_\_ Ano: \_\_\_\_\_

Data: \_\_\_\_\_

### Língua Portuguesa



**MENINA**  
menina



**MENINO**  
menino




**MAMÃE**  
mamãe



**SAPATO**  
sapato



**BOTA**  
bota

	<b>ME</b>	<b>NI</b>	<b>NA</b>
	<b>ME</b>	<b>NI</b>	<b>NO</b>
	<b>MA</b>	<b>MÃE</b>	
	<b>SA</b>	<b>PA</b>	<b>TO</b>
	<b>BO</b>	<b>TA</b>	

NOME: \_\_\_\_\_ DATA: \_\_\_\_\_

LIGUE E COPIE.



• MENINO



• MENINA



• SAPATO



• BOTA

LEIA, PINTE E COPIE:

SAPATO



sapato

sapato

SA - PA - TO

ME - NI - NA

ME - NI - NO




LEIA ,COPIE E DESENHE:



O BEBÊ PAPA A SOPA.

O SAPO PULOU NO PATO.

\_\_\_\_\_

\_\_\_\_\_

\_\_\_\_\_

\_\_\_\_\_



CARRO



SAPO



SOPA



PATO

\_\_\_\_\_

\_\_\_\_\_

\_\_\_\_\_

\_\_\_\_\_

VAMOS PROCURAR PALAVRAS?



SAPA

**SAPATO**



PATO

**SAPATO**

CIRCULE DE VERDE A PALAVRA  
E DE AZUL A PALAVRA **MENINO**:



**MENINA**



*menino*

*menina*

menino

menina

menino

**menina**

*menino*

**MENINA**

menina

**MENINO**

menina

*menino*

Complete com as palavras do quadro:

MENINO

SAPATO

BOTA

MENINA

MAMÃE



PINTE SOMENTE A PALAVRAS BOTA

BOTA

SAPATO

CASA

BOLA

MENINO

GIRAFA

SAPATO

BOTA

BOTA

UVA

TELHADO

BONECA

LOBO

MAMÃE

ESCADA

BOTA

CHAVE

BOTA

SAPATO

MENINO

MENINA

UVA

BOTA

MENINO

BOTA

SAPATO



NOME \_\_\_\_\_ DATA \_\_\_\_ / \_\_\_\_ / \_\_\_\_

MAMÃE



mamãe

mamãe



É A  E O  .

É A MAMÃE E O PAPAI.

A   O  E O  .


A MAMÃE AMA O BEBÊ E O PAPAI.

O   O  DA  .

O BEBÊ MAMA O LEITE DA MAMÃE.


# COMPLETE COM BA, BE, BI, BO, BU

BALA




	LA
--	----

BEBÊ




	BÊ
--	----

BONÉ




	NÉ
--	----

BANANA




	NA	NA
--	----	----

BOLO




	LO
--	----

BULE




	LE
--	----

BOCA



	CA
--	----

BICICLETA



	CI	CLE	TA
--	----	-----	----

## 9- LEIA, COPIE E DEPOIS PINTE BEM BONITO.

MACACO

MEIA

MILHO

MORANGO

MULHER



MA

\_\_\_\_\_



ME

\_\_\_\_\_



MI

\_\_\_\_\_



MO

\_\_\_\_\_



MU

\_\_\_\_\_

PINTE SOMENTE A PALAVRA: MENINO

BOTA

MENINA

CASA

MENINO

MENINO

GIRAFA

SAPATO

BOTA

BOTA

UVA

MENINO

MENINO

LOBO

MAMÃE

ESCADA

BOTA

CHAVE

BOTA

SAPATO

MENINO

MENINA

UVA

BOTA

MENINO

BOTA









MENINA




VAMOS LER AS PALAVRAS:

<p>CAMA</p> 	<p>CÃO</p> 	<p>CUCO</p> 	<p>COCO</p> 
<p>CANETA</p> 	<p>CAVALO</p> 	<p>CAMINHÃO</p> 	<p>COPO</p> 


PINTE A PALAVRA QUE CORRESPONDENTE A IMAGEM

<p>CAMA</p> <p>MACA </p> <p>CÃO</p>	<p>MÃO</p> <p>CÃO </p> <p>PÃO</p>	<p>CACO</p> <p>CUCO </p> <p>COCO</p>	<p>COCO </p> <p>CACO</p> <p>COPO</p>
<p>BOLA</p> <p>CANETA </p> <p>BOTA</p>	<p>MULA </p> <p>CÃO</p> <p>CAVALO</p>	<p>LIMÃO</p> <p>PÃO </p> <p>CAMINHÃO</p>	<p>COPO </p> <p>CUCO</p> <p>CAMA</p>

ESCREVA OS NOMES POR BAIXO DAS FIGURAS:



COPO  
CAMINHÃO  
CANETA  
CÃO  
CÃO  
CAVALO  
COCO  
CAMA  
CUCO



RESPONDA SIM OU NÃO E COMPLETE A RESPOSTA:

É A MOLA ?



É O APITO ?



É A BABÁ ?




É A LUPA ?



É O NABO ?



É A SINETA ?



É O TOMATE ?



É O COCO ?



# VAMOS LER AS PALAVRAS

<p><b>BOLA</b></p> 	<p><b>CAMA</b></p> 	<p><b>DADO</b></p> 	<p><b>ESCADA</b></p> 
<p><b>ESCOLA</b></p> 	<p><b>ESPADA</b></p> 	<p><b>LEQUE</b></p> 	<p><b>NOTA</b></p> 
<p><b>PALHA</b></p> 	<p><b>SAPATO</b></p> 	<p><b>TELHADO</b></p> 	<p><b>TOALHA</b></p> 

LEIA E DESENHE:

DADO



BOLA



SAPATO



ESCOLA



LEQUE



ESCADA



ESPADA



NOTA



TELHADO



TOALHA



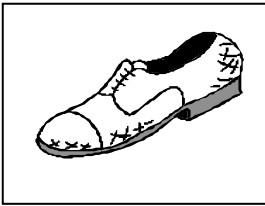
PALHA



CAMA



SEPARE AS SÍLABAS E DEPOIS COPIE  
SAPATO



\_\_\_\_\_

\_\_\_\_\_



MENINA

\_\_\_\_\_


\_\_\_\_\_



TOALHA

\_\_\_\_\_


\_\_\_\_\_



TELHADO

\_\_\_\_\_

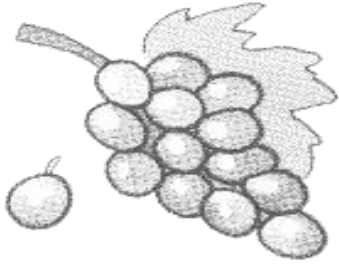
\_\_\_\_\_



BOLA

\_\_\_\_\_

\_\_\_\_\_



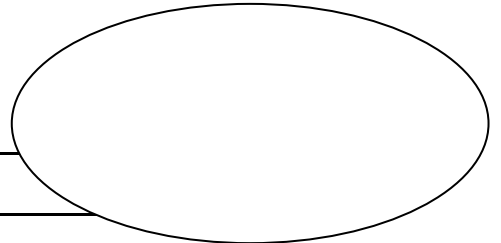
UVA    U-VA  
uva    u-va

u-va		u-va	
A	A	VA	VA
E	E	VE	VE
I	I	VI	VI
O	O	VO	VO
U	U	VU	VU

LEIA, COPIA E DESENHE: EU  
VI A AVÓ.

---

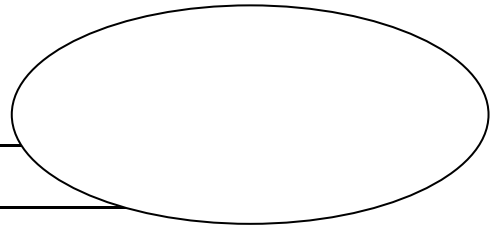
---



O NUNO VAI NO CAVALO.

---

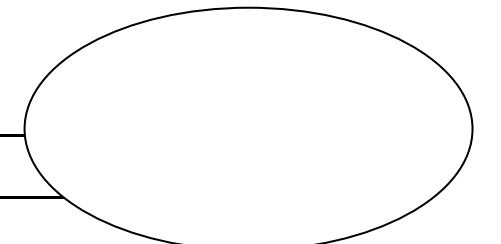
---



A TIA VIU O SINO.

---

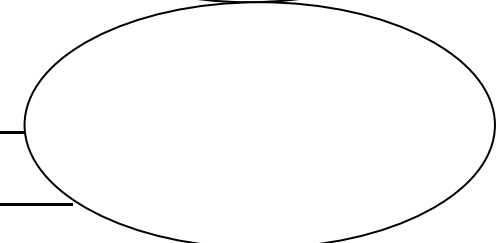
---




A VÂNIA COME A UVA.

---

---



LEIA AS FRASES, COPIE E DEPOIS PINTE AS IMAGENS.



É A UVA.

---



É A BOTA.

---



É O CÃO E A MENINA.

---



É A MENINA.

---




É A BONECA.

---

COPIE E COMPLETE COM AS PALAVRAS DO QUADRO:

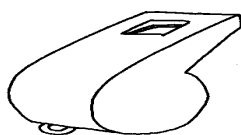
A EVA VAI NA



.

MEIA

IVO, ESTE É O TEU



.

CARRO

ANA TEM UMA



BONITA.

MOTO

EDUARDO VAI NO



.

APITO

O



COMEU A



UVA

PATO

LIGUE CORRETAMENTE:

CASA



•

• JANELA

UVA



•

• PATO

JANELA



•

• CASA

PATO



•

• UVA

DESENHE:

CASA	UVA	PATO	JANELA
------	-----	------	--------

LEIA, COPIE E DEPOIS PINTE BEM BONITO.

SAPO

SEREIA

SINO

SOFÁ

SUCO



SA

\_\_\_\_\_



SE

\_\_\_\_\_



SI

\_\_\_\_\_



SO

\_\_\_\_\_



SU

\_\_\_\_\_

LEIA E ESCREVA AS PALAVRAS:



ME NI NO

--	--	--

--	--	--



ME NI NA

--	--	--

--	--	--



SA PA TO

--	--	--

--	--	--

COMPLETE COM **SA, SE, SI, SO, SU**



  FÁ



  PA TO



  CO LA



  LO



  NO



  PO

VAMOS LER E COPIAR?

A



A



A MENINA AMA A MAMÃE.

\_\_\_\_\_

O



DE



O MENINO VAI DE MOTO.

A



DO




É




A BOTA DO PAI É PRETA.


DESENHE:



MENINO



MÃE



PAI

VAMOS ESCREVER OS NOMES?

MENINA

CASA

MAMÃE

MENINO

UVA




--	--	--	--	--


ESCREVE A PALAVRA CERTA OU DESENHE:



\_\_\_\_\_



\_\_\_\_\_



UVA




\_\_\_\_\_



MENINO



PANO



MAMÃE




PATO




\_\_\_\_\_



NOTA



\_\_\_\_\_



\_\_\_\_\_

ESCREVA FRASES COM AS PALAVRAS: SAPATO

- \_\_\_\_\_


MOTO - \_\_\_\_\_

SAIA - \_\_\_\_\_

LEIA , DESENHE E PINTE:



A



A






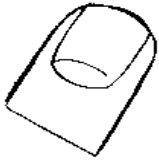


A MÃE




COMEU

A SOPA.

OBSERVE O DESENHO E PINTE A PALAVRA CORRESPONDENTE


 <p>BOLO</p>	
	BULE
	BOLO
	BALA
 <p>BURRO</p>	
	BURRO
	BICA
	BALEIA
 <p>CIRCO</p>	
	CIMENTO
	CIRCO
	CINEMA



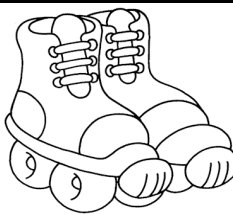
 <p>UNHA</p>	
	URSO
	UVA
	UNHA
 <p>FRANGO</p>	
	FRANGO
	FAROFA
	FRUTA
 <p>ABACAXI</p>	
	ABELHA
	ABACATE
	ABACAXI




 <p>CARRO</p>	
	CARRO
	CASA
	CAPA
 <p>ELEFANTE</p>	
	ESCOLA
	ELEFANTE
	EMA
 <p>CACHORRO</p>	
	CASACO
	CUECA
	CACHORRO



 <p>RAINHA</p>	
	RAINHA
	REI
	RATINHA
 <p>CAMELO</p>	
	CABELO
	CAMELO
	CEBOLA
 <p>TAPETE</p>	
	TAPETE
	TESOURA
	TOPETE

OBSERVE O DESENHO E PINTE A PALAVRA CORRESPONDENTE

 <p>VACA</p>	
	VALA
	VACA
	VARA
 <p>TUBARÃO</p>	
	TUBARÃO
	TEIA
	TUCANO
 <p>ANJO</p>	
	ANJO
	ANTENA
	ANDA

 <p>TELEFONE</p>	
	TELA
	TELEFONE
	TOCA
 <p>BORBOLETA</p>	
	BOLA
	BORBOLETA
	BOCA
 <p>PATINS</p>	
	PATO
	PATINS
	PIPA

 <p>ROBÔ</p>	
	ROBÔ
	RODA
	RIO
 <p>GALO</p>	
	GALO
	GATO
	GELO
 <p>BOMBEIRO</p>	
	BOMBEIRO
	BOMBA
	BOBA

 <p>CAMINHÃO</p>	
	CAMINHÃO
	CADEIRA
	CIRCO
 <p>ÁRVORE</p>	
	ÁRVORE
	ABELHA
	AVIÃO
 <p>BONECA</p>	
	BONECA
	BICO
	BOTA


AGORA RECORTE E COLE O NOME DE CADA DESENHO

CARRO 	BOLO 	UNHA 	RAINHA 
BURRO 	FRANGO 	CIRCO 	ABACAXI 
CACHORRO 	ELEFANTE 	TAPETE 	CAMELO 
CARRO	BOLO	ELEFANTE	TAPETE
BURRO	FRANGO	CACHORRO	CIRCO
ABACAXI	UNHA	RAINHA	CIRCO

AGORA RECORTE E COLE O NOME DE CADA DESENHO


BONECA 	BORBOLETA 	ANJO 	CAMINHÃO 
GALO 	PATINS 	ÁRVORE 	BOMBEIRO 
TUBARÃO 	ELEFANTE 	VACA 	TELEFONE 
BONECA	BORBOLETA	GALO	TELEFONE
TUBARÃO	PATINS	VACA	CAMINHÃO
ROBÔ	ANJO	ÁRVORE	BOMBEIRO

LEIA AS FRASES, COPIE E DEPOIS PINTE AS  
IMAGENS




É O SOFÁ .

---




É O PATO PATETA.

---




É A OVELHA.

---



É O MENINO E O PAPÁI.

---








É A SOPA.

---

RECORTE AS IMAGENS DA PÁGINA SEGUINTE E COLE

MENINA	MENINO	SAPATO
BOTA	UVA	BONECA
CACHORRA	OVELHA	PATO
PAPAI	SOFÁ	SOPA



VAMOS LIGAR:



pata

•

• NOTA



nabo

•

• SANITÁRIO



nota

•

• PANO



sanitário

•

• PATA




pano

•



• NABO

DESENHE SUA **MÃO** E NUMERE OS **DEDOS**



REESCREVA AS FRASES.

OVELHA	MENINO	MENINA	SAPATO
--------	--------	--------	--------

A  É DO  .

---

O  É DA  .

---

LEIA AS FRASES, ILUSTRE-AS E COPIE COM LETRA BEM BONITA:

A MOEDA É DO MENINO.

---

A MENINA VIU O SAPATO AMARELO

---

LIGUE E COPIE AS PALAVRAS:



●

● SANITÁRIO



●

● OVELHA



●

● SAPATO



●

● MAPA




●

● SINO



●


● MOEDAS



●

● MOTO

LEIA E COPIE AS FRASES, SUBSTITUINDO OS DESENHOS PELAS PALAVRAS DO QUADRO:



dá



SAPATO  
LEITE  
MAMÃE  
VACA



é da



SAPATO  
LEITE  
MAMÃE  
VACA

**REESCREVA AS FRASES :**



DA



É BONITO.



VAI À



E VÊ O



COME

A



BOTOU AS



NA



# VAMOS LIGAR?



•

• DEDO \_\_\_\_\_



•

• MOEDA \_\_\_\_\_



•

• LIMÃO \_\_\_\_\_



•

• OVO \_\_\_\_\_



•

• CARRO \_\_\_\_\_



•

• MAPA \_\_\_\_\_



•

• BALÃO \_\_\_\_\_



•

• BOLO \_\_\_\_\_



•






• SOPA \_\_\_\_\_




•

• BATATA \_\_\_\_\_

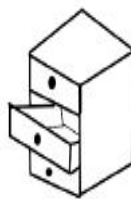
# VAMOS ESCREVER OS NOMES?

VACA	VELA	VIOLÃO	VOVÓ	VULCÃO
				
VA	VE	VI	VO	VU
_____	_____	_____	_____	_____

## COMPLETE COM VA- VE- VI- VO



	CA
--	----



GA		TA
----	--	----



CA		LO
----	--	----



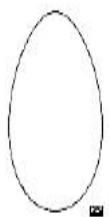
U	
---	--



	O	LA
--	---	----



NA		O
----	--	---




O	
---	--



	LA
--	----


ESCREVA A PALAVRA CERTA OU DESENHE:




UVA

\_\_\_\_\_

\_\_\_\_\_




VACA




BOLA



\_\_\_\_\_



MAMÃE



PATO



\_\_\_\_\_



GALINHA



GA-LI-NHA

GA LI NHA


GA - GO - GU

LA - LE - LI - LO - LU

É A  
É A GALINHÁ.



NHA-NHE-NHI-NHO  
-NHU

  PÕE OS  NO  .  
ELA PÕE OS OVOS NO NINHO.

O  É DE  .  
O NINHO É DE PALHA.

A    .  
A GALINHA COME MILHO.

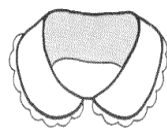
COMPLETE COM GA, GO OU GU



\_\_\_IVOTA

\_\_\_TINHO

CO\_\_\_MELOS .....



\_\_\_LA


\_\_\_MO

\_\_\_IOLA

\_\_\_IO

NOME: \_\_\_\_\_

GIRAFA



GI RA FA

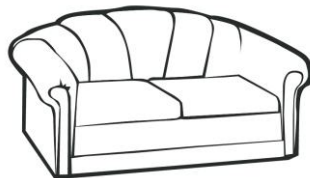
GE GI

-RA- -RE- -RI- -RO- -RU-

FA FE FI FO FU



TELEFONE



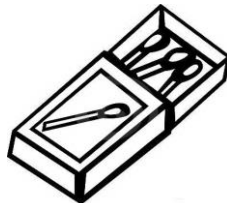
SOFÁ



TESOURA



FITA



FÓSFORO



FAROFA



ISQUEIRO



FECHADURA

OBSERVE O QUADRO E DEPOIS ESCREVA O NOME DAS FIGURAS

- 1- FITA      2-SOFÁ      3- FÓSFORO  
4- TESOURA      5- FAROFA      6-ISQUEIRO  
7-FECHADURA      8- TELEFONE

<p>1</p>  <hr/>	<p>2</p>  <hr/>	<p>3</p>  <hr/>
<p>4</p>  <hr/>	<p>5</p>  <hr/>	<p>6</p>  <hr/>
<p>7</p>  <hr/>	<p>8</p>  <hr/>	

NOME: \_\_\_\_\_

GIRAFA


\_\_\_\_\_

\_\_\_\_\_

GE

GI

\_\_\_\_\_



ESCREVA OS NOMES DAS FIGURAS

1- GELO

2- PICOLÉ

3- GEMAS

4- MÁGICA

5- GELATINA

6- GELEIA



1 \_\_\_\_\_



3 \_\_\_\_\_



5 \_\_\_\_\_



2 \_\_\_\_\_






4 \_\_\_\_\_





6 \_\_\_\_\_

LEIA AS FRASES E COPIE.

A   AS  NO ZOO.  
A MENINA VIU AS GIRAFAS NO ZOO

---

---

AS  DOS  SÃO  .  
AS GEMAS DOS OVOS SÃO AMARELAS.




---

---

O  FAZ  COM O   
O MÁGICO FAZ MÁGICAS COM O CHAPEU

---

---

O  COME  DE   
O MENINO COME PICOLÉ DE FICO

---

---



CASA *casa* casa

Vamos ler?

A CASA É DO PAI DA MIMI.

A casa é do pai da Mimi.

É UMA CASA NOVA

É uma casa nova.

A MIMI É UMA MENINA BONITA

A Mimi é uma menina bonita.

ELA USA SAIA E SAPATO.

Ela usa saia e sapato.

CASA 	PAI 	MENINA 
SAIA 	SAPATO 	BONITA 

Nome: \_\_\_\_\_ Data: \_\_\_\_\_



**CASA**

**CA** → VA → LO \_\_\_\_\_  
**CA** → MA \_\_\_\_\_  
**CA** → DE → LA \_\_\_\_\_

**CO** → PO \_\_\_\_\_  
**CO** → LA \_\_\_\_\_

**CÃO** \_\_\_\_\_

MA → **CA** → **CO** \_\_\_\_\_

**CA** → PA \_\_\_\_\_

**CU** → **CO** \_\_\_\_\_

COPIE E SEPRE

CASA

\_\_\_\_\_

\_\_\_\_\_

*casa*


\_\_\_\_\_



\_\_\_\_\_



\_\_\_\_\_



\_\_\_\_\_



\_\_\_\_\_



\_\_\_\_\_



\_\_\_\_\_



\_\_\_\_\_



\_\_\_\_\_



\_\_\_\_\_

NOME: \_\_\_\_\_

DATA: \_\_\_\_\_



CASA \_\_\_\_\_

-SA-

-SE-

-SI-

-SO-

-SU-

LIGUE E COPIE



CA SA CO \_\_\_\_\_



CA MI SA \_\_\_\_\_



CA SA \_\_\_\_\_

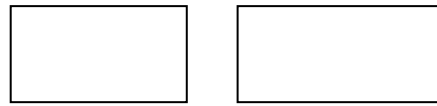


VA SO \_\_\_\_\_





RATO



ra re ri ro ru



Ra Re Ri Ro Ru

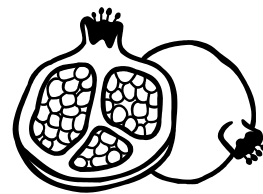


LEIA E ESCREVA AS PALAVRAS.

RÁDIO

RATO


ROMÃ



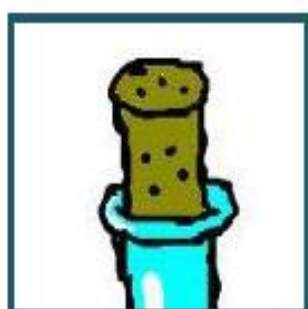


REMO

RODA

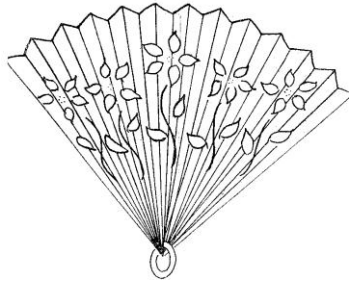
ROSA



VAMOS ESCREVER OS NOMES?



NOME \_\_\_\_\_ DATA \_\_\_/\_\_\_/\_\_\_



É o leque.

É O LEQUE.

Le - que			
<b>LA</b>	<b>la</b>	<b>QUA</b>	<b>qua</b>
LE	le	QUE	que
LI	li	QUI	qui
LO	lo	QUO	quo
LU	lu	////////////////	////////////////



LEÃO



LUVA



QUEIJO



ESQUILO

LEIA, COPIE E DESENHE:

O LEQUE

O LEQUE É BONITO.



A MÃE PÕE O LEQUE NA MALA.

\_QUE BONITO! ELE É PEQUENO.

NOME: \_\_\_\_\_



A RITA VÊ O RATO NA CASA. O RATO ROEU A ROUPA DELA.

A RITA CHAMA A MÃE. A MÃE TEM MEDO E PULA PARA A MESA.

O RATO VAI PARA A RUA E SE ESCONDE ATRÁS DO VASO.

### **INTERPRETAÇÃO DO TEXTO**

1- O QUE A RITA VÊ? \_\_\_\_\_

2- A \_\_\_\_\_ CHAMA A \_\_\_\_\_.

A MÃE PULA PARA A \_\_\_\_\_.

3- PARA ONDE VAI O RATO? \_\_\_\_\_

\_\_\_\_\_

LEIA E COPIA AS FRASES SUBSTITUINDO AS  
IMAGENS.

RATO ROUPA MAMÃE MESA VASO ROSA

O  RÓI A  .

---

A  PULA PARA A  .

---

O  TEM  .

---



NOME \_\_\_\_\_ DATA \_\_/\_\_/\_\_

JANELA

Janela

JA-NE-LA

JA	NA	LA
JE	NE	LE
JI	NI	LI
JO	NO	LO
JU	NU	LU



A JANELA

A JÚLIA E O PAI VÃO NO JIPE


JÚLIA VIU O JOÃO NA JANELA DA CASA.

\_ PAI, É O JOÃO NA JANELA!

\_ É A JANELA DA CASA DA TIA JOANA.

- A TIA JOANA VAIME DAR UM BONITO ANEL!

JIPE



CASA



JANELA









ANEL



# MATERIAIS DE APOIO

# PESQUISE E ESCREVA OS NOMES DOS ANIMAIS A SEGUIR:




# JOGO DA MEMÓRIA: ANIMAIS




GATO

NOVA escola



PATO

NOVA escola



MACACO

NOVA escola



SAPO

NOVA escola



GIRAFA

NOVA escola




TATU

NOVA escola




ZEBRA

NOVA escola




CAVALO

NOVA escola



TARTARUGA

NOVA escola



LEÃO

NOVA escola




LOBO

NOVA escola



GALINHA

NOVA escola




CACHORRO

NOVA escola




RATO

NOVA escola



PORCO

NOVA escola




ELEFANTE

NOVA escola



COELHO

NOVA escola



URSO

NOVA escola

# JOGO DA MEMÓRIA: ANIMAIS




GATO

NOVA escola



PATO

NOVA escola



MACACO

NOVA escola



SAPO

NOVA escola



GIRAFA

NOVA escola




TATU

NOVA escola




ZEBRA

NOVA escola



CAVALO

NOVA escola



TARTARUGA

NOVA escola




LEÃO

NOVA escola




LOBO

NOVA escola



GALINHA

NOVA escola




CACHORRO

NOVA escola




RATO

NOVA escola



PORCO

NOVA escola




ELEFANTE

NOVA escola



COELHO

NOVA escola



URSO

NOVA escola

# FICHAS PARA ESTUDAR



CENOURA  
CE - NOU - RA



CHAVE  
CHA - VE



ESCADA  
ES - CA - DA



FLOR  
FLOR



FOGUEIRA  
FO - GUEI - RA



GALINHA  
GA - LI - NHA



GEMA  
GE - MA



GIRAFÁ  
GI - RA - FA



JANELA  
JA - NE - LA



LEQUE  
LE - QUE



MAMÃE  
MA - MÃE



MENINA  
ME - NI - NA






MENINO  
ME - NI - NO



PALHAÇO  
PA - LHA - ÇO



PASSARINHO  
PAS - SA - RI - NHO



PEIXE  
PEI - XE



QUADRO  
QUA - DRO



RATO  
RA - TO



SAPATO  
SA - PA - TO



TELHADO  
TE - LHA - DO



UVA  
U - VA














ZEBRA  
ZE - BRA



ESPIGA  
ES - PI - GA



	<b>MA</b>	<b>ME</b>	<b>MI</b>	<b>MO</b>	<b>MU</b>
	<b>NA</b>	<b>NE</b>	<b>NI</b>	<b>NO</b>	<b>NU</b>
	<b>TA</b>	<b>TE</b>	<b>TI</b>	<b>TO</b>	<b>TU</b>
	<b>SA</b>	<b>SE</b>	<b>SI</b>	<b>SO</b>	<b>SU</b>
	<b>BA</b>	<b>BE</b>	<b>BI</b>	<b>BO</b>	<b>BU</b>
	<b>CA</b>			<b>CO</b>	<b>CU</b>
		<b>CE</b>	<b>CI</b>		
	<b>DA</b>	<b>DE</b>	<b>DI</b>	<b>DO</b>	<b>DU</b>
	<b>FA</b>	<b>FE</b>	<b>FI</b>	<b>FO</b>	<b>FU</b>
	<b>GA</b>			<b>GO</b>	<b>GU</b>
		<b>GE</b>	<b>GI</b>		

	<b>JA</b>	<b>JE</b>	<b>JI</b>	<b>JO</b>	<b>JU</b>
	<b>LA</b>	<b>LE</b>	<b>LI</b>	<b>LO</b>	<b>LU</b>
	<b>PA</b>	<b>PE</b>	<b>PI</b>	<b>PO</b>	<b>PU</b>
	<b>RA</b>	<b>RE</b>	<b>RI</b>	<b>RO</b>	<b>RU</b>
	<b>VA</b>	<b>VE</b>	<b>VI</b>	<b>VO</b>	<b>VU</b>
	<b>ZA</b>	<b>ZE</b>	<b>ZI</b>	<b>ZO</b>	<b>ZU</b>
		<b>QUE</b>	<b>QUI</b>		



ATIVIDADES ADAPTADAS EM FONTE AMPLIADA:

- \* DO LIVRO DE APOIO AO MÉTODO DAS 28 PALAVRAS;
- \* DO ARQUIVO PESSOAL;

JOGO DA MEMÓRIA RETIRADO DA REVISTA NOVA ESCOLA

<http://revistaescola.abril.com.br/pdf/jogo-da-memoria-alfabetizacao.pdf>

IMAGENS RETIRADAS DO GOOGLE E DO LIVRO DE APOIO AO MÉTODO DAS 28 PALAVRAS.