



Pro Vanessa Honório

Capostila

"Treino de Caligrafia"

Alfabeto letras

manuscritas

Minúsculas e Maiúsculas.

Volume 1



A letra cursiva.

As crianças aprendem primeiro a escrever com letra de fôrma e só depois passam a usar a cursiva.

Esta escolha está relacionada ao processo de construção das hipóteses da escrita. Durante a alfabetização inicial, os pequenos trabalham pensando quais e quantas letras são necessárias para escrever as palavras.

As letras de fôrma são caracteres isolados e com traçado simples diferentemente das cursivas, que emenda umas às outras.

© O aprendizado das chamadas "manuscrita", ou "letras de mão", deve ser trabalhado com crianças alfabéticas, que já têm a lógica do sistema de escrita organizada.





Alfabeto

A A a a	B B b b	C C c c	D D d d	E E e e	F F f f
G G g g	H H h h	I I i i	J J j j	K K k k	L L l l
M M m m	N N n n	O O o o	P P p p	Q Q q q	R R r r
S S s s	T T t t	U U u u	V V v v	W W w w	X X x x
Y Y y y	Z Z z z				





Treino do alfabeto em letras cursivas minúsculas:

a - a

b - b

c - c -

d - d



o - o -

f - f -

g - g -

h - h -




i - i -

j - j -

k - k -

l - l -




m - m -

m - m

o - o -

p - p -



q - q -

n - n -

s - s -

t - t -



u - u -

v - v -


w - w -

x - x -



y - y -

z - z -



Treino do alfabeto em letras cursivas minúsculas:

a - b - c - d - e - f - g



h - i - j - k - l - m - n



o - p - q - r - s - t - u



u - w - x - y - z



Treino do alfabeto em letras cursivas maiúsculas:

A - A -

B - B -

C - C -

D - D -




E - E -

F - F -

G - G -

H - H -



J - J -

J - J -

K - K -

L - L -



m - m -

n - n -

o - o -

p - p



Q - Q -

R - R -

S - S -

T - T -



u - u -

v - v -

w - w -

x - x -




y - y -

z - z -



a - B - C - D - E - F - G



H - J - j - K - L - m - n



O - P - Q - R - S - T - U



v - w - x - y - z

♥ DIREITOS AUTORAIS ♥



Todos os materiais foram elaborados pela criadora Professora Vanessa Honório.

Os conteúdos são cedidos gratuitamente para apoio pedagógico e para uso pessoal.

Se quiser mostrar as atividades ou repostar siga os passos:

♥ CLIQUE NO ENDEREÇO DA POSTAGEM COPIE E COMPARTILHE.

♥ DESSA FORMA TODOS COLABORAM COM A APRENDIZAGEM E VALORIZAM O TRABALHO DA AUTORA.

